

Observatori de la

immigració

Alt Penedès - Garraf



2n trimestre 2009



MANCOMUNITAT PENEDÈS-GARRAF
Servei d'iniciatives econòmiques

Índex

Contractació registrada a estrangers 3
2n trimestre de 2009

Atur registrat a estrangers 12
2n trimestre de 2009

MANCOMUNITAT PENEDÈS-GARRAF
SERVEI D'INICIATIVES ECONÒMIQUES



Contractació registrada a estrangers

2n trimestre de 2009

OBSERVATORI DE LA IMMIGRACIÓ



Contractació registrada a estrangers

TRETS CARACTERÍSTICS A L'ALT PENEDEÈS

> En el segon trimestre de 2009, 1 de cada 3 contractes a la comarca de l'Alt Penedès són realitzats a persones estrangeres, concretament se n'han formalitzat 2.085. Respecte al mateix trimestre de l'any anterior, la contractació s'ha vist reduïda un 37%.

> Cal destacar el nombre de contractes realitzats durant el mes de maig que suposen el 47% del total de la contractació trimestral, mentre que a l'abril i al juny se'n produeixen el 24% i 29%, respectivament.

> Les dades permeten identificar el perfil de la contractació estrangera que correspon

a un home en el 78% dels casos i, per edats, la franja més afavorida és la de 30 a 44 anys (54%).

> Els serveis i l'agricultura són els sectors que generen més contractació al llarg del segon trimestre de l'any 2009, ambdós representen 8 de cada 10 contractes, en concret, els serveis en concentra 1 de cada 2 mentre que l'agricultura en registra el 30%.

> La contractació temporal en relació a l'anterior trimestre ha augmentat 4 punts i es situa en el 91% dels contractes. En aquest sentit, el 28% no supera els 3 mesos de durada i el 54% són indeterminats.

TRETS CARACTERÍSTICS AL GARRAF

> Al Garraf s'han formalitzat 1.847 contractes a estrangers, xifra que representa el 22% de la contractació realitzada a la comarca. En els últims 12 mesos, la contractació a persones estrangeres s'ha vist reduïda un 20%.

> El nombre de contractes al llarg del trimestre ha seguit una tendència ascendent, tot i que l'increment principal s'ha produït en l'últim mes, passant de 566 en el mes de maig a 718 en el mes de juny, és a dir, un increment del 27%.

> Les dades indiquen que entre la població estrangera la contractació beneficia en major

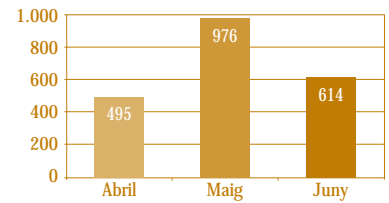
mesura als homes (59%), mentre que per edat les més afavorides han estat les franges joves, de manera que el 86% dels contractats es situa per sota dels 45 anys i, en concret, el 38% té menys de 30 anys.

> Per sectors d'activitat econòmica, el 75% dels contractes trimestrals s'engloba en els serveis, el 18% a la construcció, el 6% a la indústria i l'1% a l'agricultura.

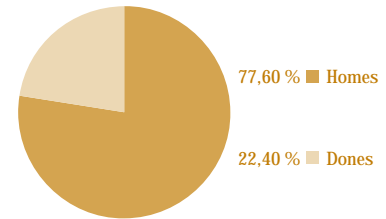
> La taxa de temporalitat contractual es situa en el 87% i afecta en la mateixa mesura a ambdós sexes. En aquest sentit, el 57% dels contractes no supera els 6 mesos i 1 de cada 4 té durada indeterminada.

Contractes registrats per nombre, sexe i edat

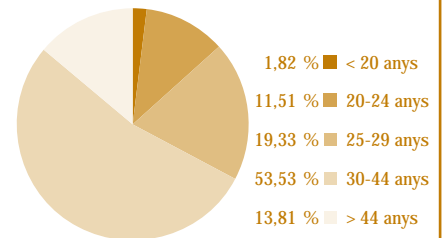
Nombre contractes	Abril	Maig	Juny	TOTAL
Nombre	495	976	614	2.085
%	23,74	46,81	29,45	100,00



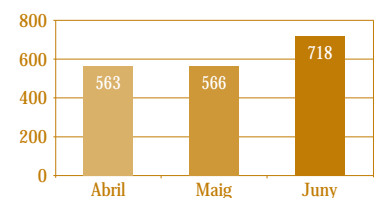
Sexe	Abril	Maig	Juny	TOTAL	% S/contractes
Homes	385	789	444	1.618	77,60
Dones	110	187	170	467	22,40
TOTAL	495	976	614	2.085	100,00



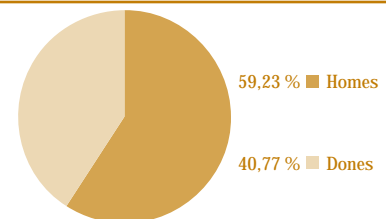
Edat	Abril	Maig	Juny	TOTAL	% S/contractes
< 20 anys	10	16	12	38	1,82
20-24 anys	62	111	67	240	11,51
25-29 anys	98	179	126	403	19,33
30-44 anys	266	512	338	1.116	53,53
> 44 anys	59	158	71	288	13,81
TOTAL	495	976	614	2.085	100,00



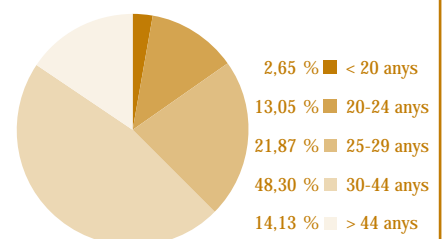
Nombre contractes	Abril	Maig	Juny	TOTAL
Nombre	563	566	718	1.847
%	30,48	30,65	38,87	100,00



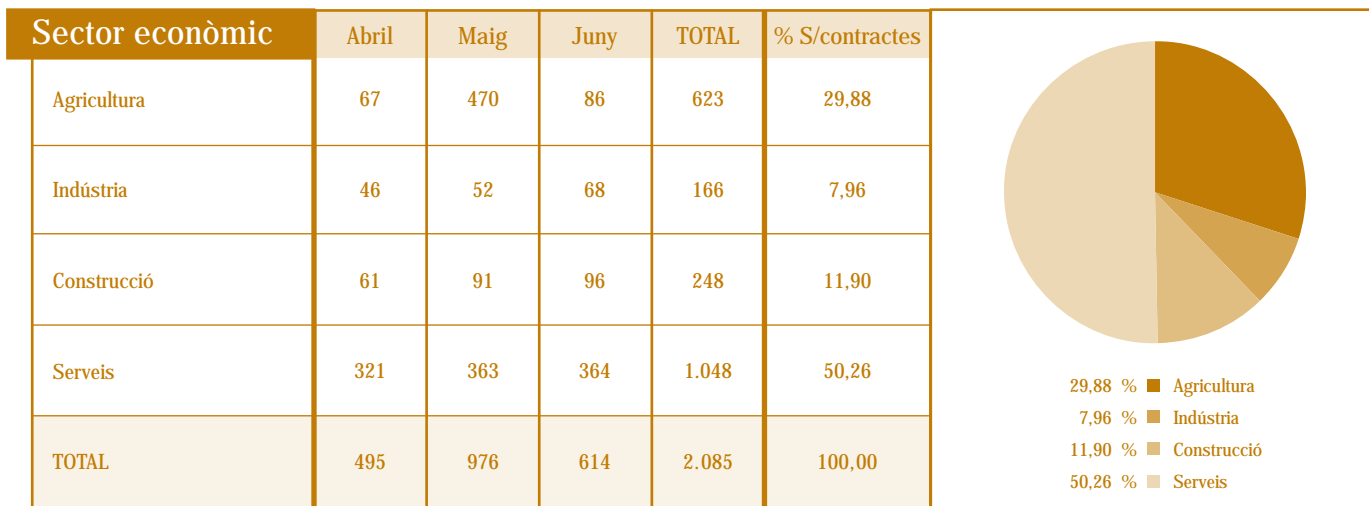
Sexe	Abril	Maig	Juny	TOTAL	% S/contractes
Homes	330	334	430	1.094	59,23
Dones	233	232	288	753	40,77
TOTAL	563	566	718	1.847	100,00



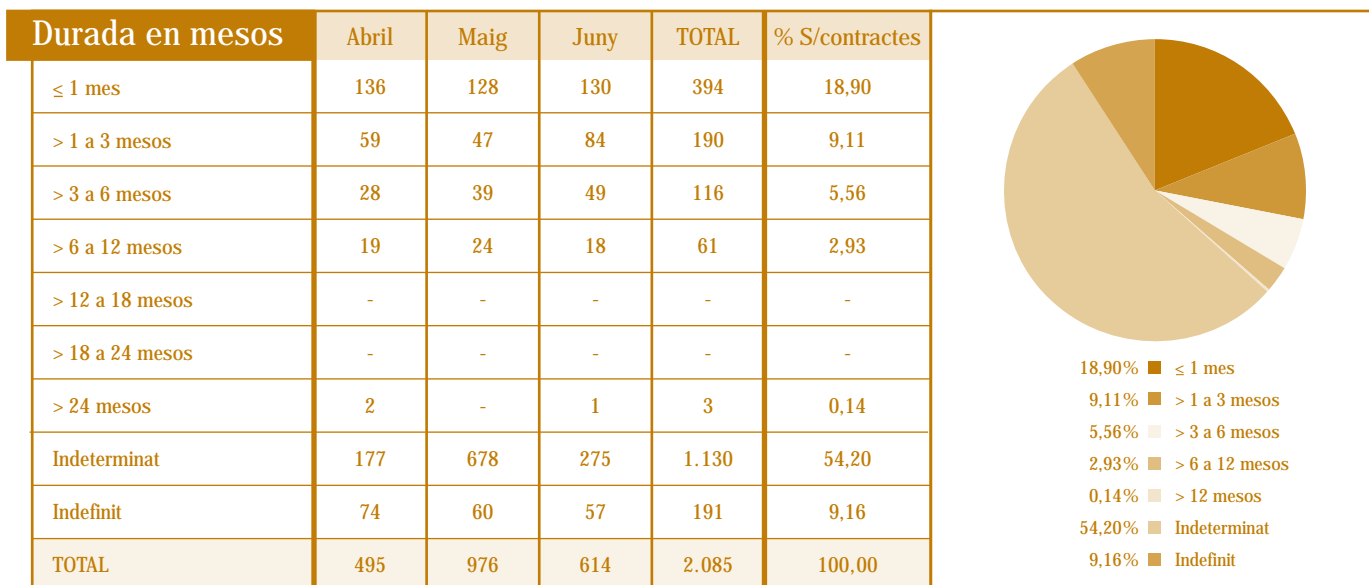
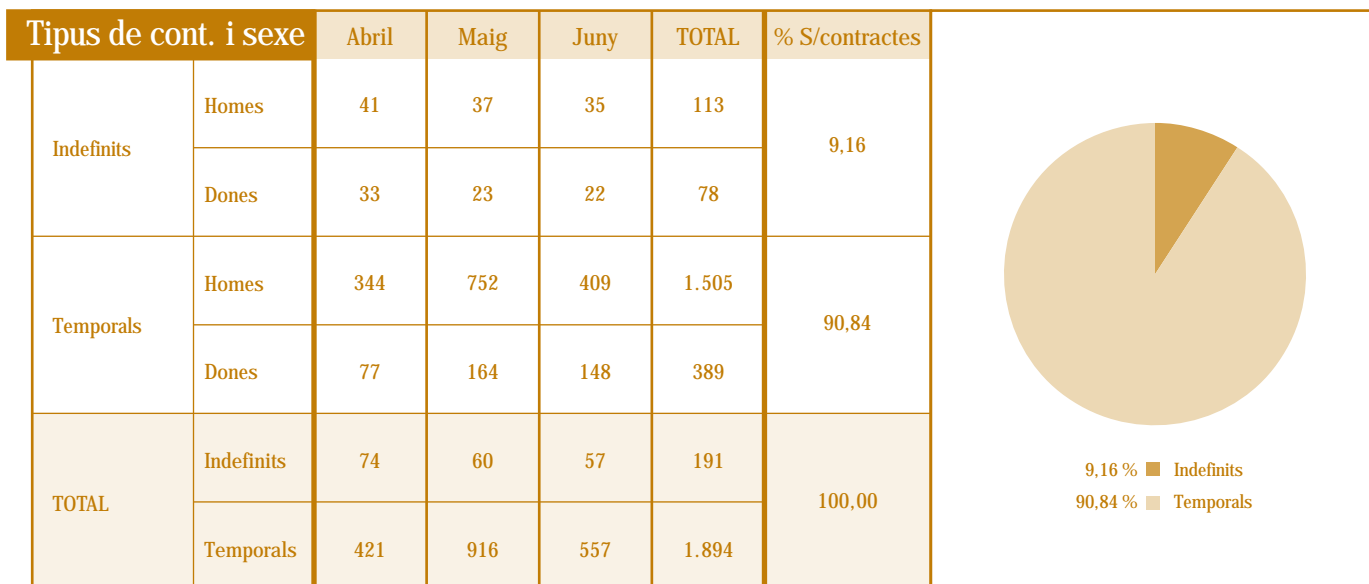
Edat	Abril	Maig	Juny	TOTAL	% S/contractes
< 20 anys	18	18	13	49	2,65
20-24 anys	65	73	103	241	13,05
25-29 anys	132	137	135	404	21,87
30-44 anys	259	267	366	892	48,30
> 44 anys	89	71	101	261	14,13
TOTAL	563	566	718	1.847	100,00



Contractes registrats per sector econòmic, tipus de contracte i sexe, i per durada

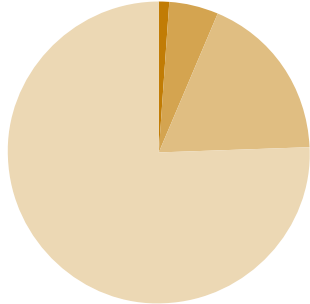


Nova classificació catalana d'activitats econòmiques (CCAEE 2009)



Contractes registrats per sector econòmic, tipus de contracte i sexe, i per durada

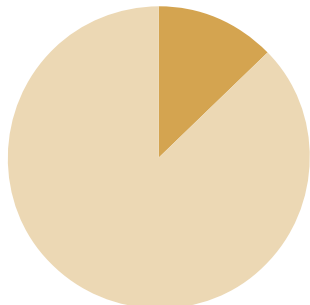
Sector econòmic	Abril	Maig	Juny	TOTAL	% S/contractes
Agricultura	3	7	8	18	0,98
Indústria	36	38	28	102	5,52
Construcció	118	111	104	333	18,03
Serveis	406	410	578	1.394	75,47
TOTAL	563	566	718	1.847	100,00



0,98 % Agricultura
5,52 % Indústria
18,03 % Construcció
75,47 % Serveis

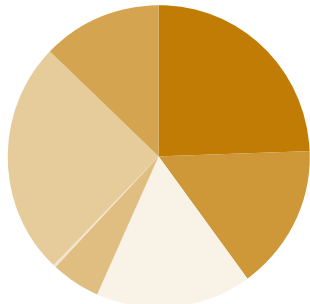
Nova classificació catalana d'activitats econòmiques (CCAEE 2009)

Tipus de cont. i sexe		Abril	Maig	Juny	TOTAL	% S/contractes
Indefinitos	Homes	58	41	40	139	12,89
	Dones	35	27	37	99	
Temporals	Homes	272	293	390	955	87,11
	Dones	198	205	251	654	
TOTAL	Indefinitos	93	68	77	238	100,00
	Temporals	470	498	641	1.609	



12,89 % Indefinitos
87,11 % Temporals

Durada en mesos	Abril	Maig	Juny	TOTAL	% S/contractes
≤ 1 mes	137	134	179	450	24,36
> 1 a 3 mesos	70	85	133	288	15,59
> 3 a 6 mesos	76	120	114	310	16,78
> 6 a 12 mesos	36	27	33	96	5,20
> 12 a 18 mesos	1	1	-	2	0,11
> 18 a 24 mesos	-	-	-	-	-
> 24 mesos	1	3	1	5	0,27
Indeterminat	149	128	181	458	24,80
Indefinit	93	68	77	238	12,89
TOTAL	563	566	718	1.847	100,00



24,36% ≤ 1 mes
15,59% > 1 a 3 mesos
16,78% > 3 a 6 mesos
5,20% > 6 a 12 mesos
0,38% > 12 mesos
24,80% Indeterminat
12,89% Indefinit

Contractació registrada per municipis, mes i sector econòmic

Municipis	Abril	Maig	Juny	TOTAL	Agricultura	Indústria	Construcció	Serveis	TOTAL
Avinyonet del Penedès	8	25	7	40	4	-	1	2	7
Les Cabanyes	1	11	11	23	3	3	1	4	11
Castellet i la Gornal	6	13	9	28	4	-	2	3	9
Castellví de la Marca	5	36	10	51	3	2	5	-	10
Font-rubí	11	63	9	83	4	1	3	1	9
Gelida	31	41	28	100	2	4	7	15	28
La Granada	15	13	19	47	1	3	-	15	19
Mediona	39	33	48	120	11	1	4	32	48
Olèrdola	38	72	50	160	6	19	5	20	50
Olesa de Bonesvalls	4	-	1	5	-	-	-	1	1
Pacs del Penedès	7	10	8	25	-	3	-	5	8
El Pla del Penedès	2	38	10	50	6	-	-	4	10
Pontons	2	1	-	3	-	-	-	-	-
Puigdàlber	8	12	4	24	-	-	-	4	4
Sant Cugat Sesgarrigues	5	15	10	30	-	-	2	8	10
Sant Llorenç d'Hortons	10	20	22	52	5	2	1	14	22
Sant Martí Sarroca	11	77	22	110	12	2	6	2	22
Sant Pere de Riudebitlles	4	11	3	18	1	-	-	2	3
Sant Quintí de Mediona	3	14	2	19	-	1	-	1	2
Sant Sadurn d'Anoia	44	81	75	200	7	7	13	48	75
Santa Fe del Penedès	-	3	2	5	-	2	-	-	2
Santa Margarida i els Monjos	38	75	58	171	4	10	4	40	58
Subirats	27	68	28	123	2	-	3	23	28
Torrelavit	14	32	9	55	1	-	2	6	9
Torrelles de Foix	5	21	12	38	2	-	1	9	12
Vilafranca del Penedès	141	151	137	429	3	8	36	90	137
Vilobí del Penedès	16	40	20	76	5	-	-	15	20
Total Comarca	495	976	614	2.085	86	68	96	364	614

Nova classificació catalana d'activitats econòmiques (CCAE 2009)

Municipis	Abril	Maig	Juny	TOTAL	Agricultura	Indústria	Construcció	Serveis	TOTAL
Canyelles	5	-	11	16	-	5	2	4	11
Cubelles	26	26	37	89	-	-	8	29	37
Olivella	9	3	8	20	-	-	6	2	8
Sant Pere de Ribes	43	48	45	136	1	1	4	39	45
Sitges	179	191	274	644	4	2	25	243	274
Vilanova i la Geltrú	301	298	343	942	3	20	59	261	343
Total Comarca	563	566	718	1.847	8	28	104	578	718

Nova classificació catalana d'activitats econòmiques (CCAE 2009)

Contractació registrada per municipis, sexe i edat

Municipis	Homes	Dones	< 20 anys	de 20 a 24	de 25 a 29	de 30 a 44	> 44 anys	TOTAL
Avinyonet del Penedès	3	4	-	1	1	4	1	7
Les Cabanyes	7	4	-	2	4	4	1	11
Castellet i la Gornal	5	4	-	2	-	6	1	9
Castellví de la Marca	9	1	-	1	2	6	1	10
Font-rubí	8	1	-	3	-	6	-	9
Gelida	19	9	-	1	8	16	3	28
La Granada	15	4	-	-	9	10	-	19
Mediona	46	2	2	6	9	26	5	48
Olèrdola	41	9	1	5	10	28	6	50
Olesa de Bonesvalls	1	-	1	-	-	-	-	1
Pacs del Penedès	3	5	-	2	4	1	1	8
El Pla del Penedès	3	7	-	-	2	1	7	10
Pontons	-	-	-	-	-	-	-	-
Puigdàlber	1	3	-	-	-	4	-	4
Sant Cugat Sesgarrigues	9	1	-	1	5	4	-	10
Sant Llorenç d'Hortons	21	1	1	4	4	12	1	22
Sant Martí Sarroca	20	2	-	3	4	9	6	22
Sant Pere de Riudebitlles	3	-	-	-	-	3	-	3
Sant Quintí de Mediona	1	1	-	1	-	1	-	2
Sant Sadurní d'Anoia	60	15	1	7	15	44	8	75
Santa Fe del Penedès	2	-	-	-	1	1	-	2
Santa Margarida i els Monjos	35	23	2	6	7	39	4	58
Subirats	24	4	2	3	4	18	1	28
Torrelavit	8	1	-	-	1	6	2	9
Torrelles de Foix	7	5	-	2	2	8	-	12
Vilafranca del Penedès	78	59	1	14	33	71	18	137
Vilobí del Penedès	15	5	1	3	1	10	5	20
Total Comarca	444	170	12	67	126	338	71	614

Municipis	Homes	Dones	< 20 anys	de 20 a 24	de 25 a 29	de 30 a 44	> 44 anys	TOTAL
Canyelles	9	2	-	3	2	6	-	11
Cubelles	24	13	-	4	10	13	10	37
Olivella	8	-	-	-	1	6	1	8
Sant Pere de Ribes	24	21	2	14	7	19	3	45
Sitges	171	103	3	43	54	137	37	274
Vilanova i la Geltrú	194	149	8	39	61	185	50	343
Total Comarca	430	288	13	103	135	366	101	718

ALT PENEDÈS

GARRAF

Contractació registrada per municipis, tipus de contracte i sexe

Municipis	Indefinits Homes	Indefinits Dones	Temporals Homes	Temporals Dones	Indefinits Total	Temporals Total
Avinyonet del Penedès	-	1	3	3	1	6
Les Cabanyes	-	-	7	4	-	11
Castellet i la Gornal	2	2	3	2	4	5
Castellví de la Marca	-	1	9	-	1	9
Font-rubí	1	-	7	1	1	8
Gelida	-	-	19	9	-	28
La Granada	3	2	12	2	5	14
Mediona	-	-	46	2	-	48
Olèrdola	-	1	41	8	1	49
Olesa de Bonesvalls	-	-	1	-	-	1
Pacs del Penedès	2	1	1	4	3	5
El Pla del Penedès	-	-	3	7	-	10
Pontons	-	-	-	-	-	-
Puigdàlber	1	-	-	3	1	3
Sant Cugat Sesgarrigues	1	1	8	-	2	8
Sant Llorenç d'Hortons	1	-	20	1	1	21
Sant Martí Sarroca	1	-	19	2	1	21
Sant Pere de Riudebitlles	1	-	2	-	1	2
Sant Quintí de Mediona	-	1	1	-	1	1
Sant Sadurní d'Anoia	2	-	58	15	2	73
Santa Fe del Penedès	-	-	2	-	-	2
Santa Margarida i els Monjos	2	3	33	20	5	53
Subirats	-	-	24	4	-	28
Torrelavit	5	-	3	1	5	4
Torrelles de Foix	-	-	7	5	-	12
Vilafranca del Penedès	13	9	65	50	22	115
Vilobí del Penedès	-	-	15	5	-	20
Total Comarca	35	22	409	148	57	557

Municipis	Indefinits Homes	Indefinits Dones	Temporals Homes	Temporals Dones	Indefinits Total	Temporals Total
Canyelles	1	1	8	1	2	9
Cubelles	3	1	21	12	4	33
Olivella	2	-	6	-	2	6
Sant Pere de Ribes	5	6	19	15	11	34
Sitges	15	12	156	91	27	247
Vilanova i la Geltrú	14	17	180	132	31	312
Total Comarca	40	37	390	251	77	641

Contractació registrada per municipis i durada

Municipis	≤ 1 mes	> 1 a 3 mesos	> 3 a 6 mesos	> 6 a 12 mesos	> 12 a 18 mesos	> 18 a 24 mesos	> 24 mesos	Indeterm.	Indefinitos	TOTAL
Avinyonet del Penedès	1	1	1	-	-	-	-	3	1	7
Les Cabanyes	-	4	2	-	-	-	-	5	-	11
Castellet i la Gornal	-	-	-	-	-	-	-	5	4	9
Castellví de la Marca	1	-	1	-	-	-	-	7	1	10
Font-rubí	1	2	-	-	-	-	-	5	1	9
Gelida	7	4	2	3	-	-	-	12	-	28
La Granada	8	-	4	-	-	-	-	2	5	19
Mediona	30	-	-	-	-	-	1	17	-	48
Olèrdola	7	10	4	2	-	-	-	26	1	50
Olesa de Bonesvalls	-	-	-	1	-	-	-	-	-	1
Pacs del Penedès	-	-	1	-	-	-	-	4	3	8
El Pla del Penedès	-	-	-	1	-	-	-	9	-	10
Pontons	-	-	-	-	-	-	-	-	-	-
Puigdàlber	2	-	-	-	-	-	-	1	1	4
Sant Cugat Sesgarrigues	1	2	-	-	-	-	-	5	2	10
Sant Llorenç d'Hortons	3	4	1	-	-	-	-	13	1	22
Sant Martí Sarroca	-	2	-	-	-	-	-	19	1	22
Sant Pere de Riudebitlles	-	-	-	-	-	-	-	2	1	3
Sant Quintí de Mediona	1	-	-	-	-	-	-	-	1	2
Sant Sadurní d'Anoia	9	16	3	1	-	-	-	44	2	75
Santa Fe del Penedès	-	-	2	-	-	-	-	-	-	2
Santa Margarida i els Monjos	20	13	5	-	-	-	-	15	5	58
Subirats	10	1	1	-	-	-	-	16	-	28
Torrelavit	1	-	-	-	-	-	-	3	5	9
Torrelles de Foix	6	2	-	-	-	-	-	4	-	12
Vilafranca del Penedès	22	23	22	10	-	-	-	38	22	137
Vilobí del Penedès	-	-	-	-	-	-	-	20	-	20
Total Comarca	130	84	49	18	-	-	1	275	57	614

Municipis	≤ 1 mes	> 1 a 3 mesos	> 3 a 6 mesos	> 6 a 12 mesos	> 12 a 18 mesos	> 18 a 24 mesos	> 24 mesos	Indeterm.	Indefinitos	TOTAL
Canyelles	1	1	4	-	-	-	-	3	2	11
Cubelles	3	13	7	-	-	-	-	10	4	37
Olivella	-	-	1	-	-	-	-	5	2	8
Sant Pere de Ribes	5	7	7	5	-	-	-	10	11	45
Sitges	26	59	58	16	-	-	-	88	27	274
Vilanova i la Geltrú	144	53	37	12	-	-	1	65	31	343
Total Comarca	179	133	114	33	-	-	1	181	77	718

FONT: Servei d'Estudis i Estadístiques. Oficina Tècnica d'Afers Laborals i d'Ocupació. Departament de Treball. Generalitat de Catalunya.

ALT PENEDÈS

GARRAF



Atur registrat a estrangers

2n trimestre de 2009

OBSERVATORI DE LA IMMIGRACIÓ



Atur registrat a estrangers

TRETS CARACTERÍSTICS A L'ALT PENEDEÈS

> L'evolució de l'atur en el segon trimestre de l'any 2009 s'ha mantingut estable tot i que durant el mes de maig s'ha vist reduït.

> El nombre de desocupats estrangers a la comarca en el mes de juny és de 1.455 persones, que representen el 22% del total d'aturats i suposen un increment, en els últims 12 mesos, del 95%.

> El perfil de l'aturat estranger es pot definir pel sexe, l'edat i el nivell formatiu. Les dades assenyalen que el 74% són homes, mentre que per edat les persones

més perjudicades tenen menys de 45 anys (81%), en concret el 56% té entre 30 i 44 anys. I, pel que fa al nivell formatiu, hi ha una major incidència de l'atur entre les persones estrangeres amb una formació inferior o equivalent a l'educació general, que representen el 97% dels aturats registrats a l'Alt Penedès.

> Les dades que fan referència al sector econòmic assenyalen que els serveis (39%) i la construcció (29%) concentren la major part de les persones desocupades de la comarca, seguit a distància per la indústria (16%) i l'agricultura (8%).

TRETS CARACTERÍSTICS AL GARRAF

> L'atur estranger registrat al llarg del trimestre, després de molts períodes, ha tingut una dinàmica descendent i es situa en el mes de juny en 1.688 persones, un 8% menys que a l'inici del trimestre.

> El nombre d'aturats estrangers representa el 16% del total de desocupats a la comarca i s'ha incrementat en un 82% en els darrers 12 mesos.

> El 64% dels aturats són homes, mentre que per edat la major part es situa per

sota dels 45 anys, concretament entre els 30 i 44 anys (54%). Les dades que fan referència al nivell formatiu assenyalen que el 86% disposa, com a màxim, de l'educació general, mentre que un 9% té estudis universitaris.

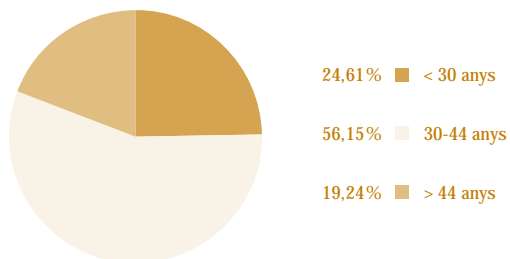
> Els serveis i la construcció són els sectors econòmics que concentren la major part dels aturats estrangers durant aquest mes de juny, ambdós n'engloben el 85%, concretament els serveis el 55% i la construcció el 29%. La indústria té el 9% dels desocupats i l'agricultura el 2%.

Nombre d'aturats registrats per sexe i per edat

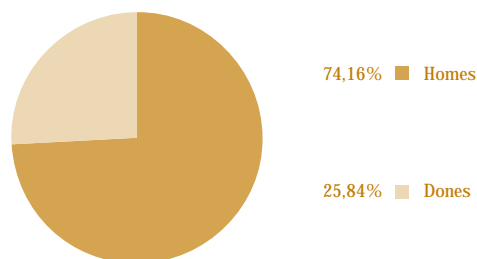
Edat	Abril	Maig	Juny	% S/aturats (juny)
< 30 anys	375	355	358	24,61
30-44 anys	798	791	817	56,15
> 44 anys	275	272	280	19,24
TOTAL	1.448	1.418	1.455	100,00

Sexe	Abril	Maig	Juny	% S/aturats (juny)
Homes	1.066	1.040	1.079	74,16
Dones	382	378	376	25,84
TOTAL	1.448	1.418	1.455	100,00

Edat



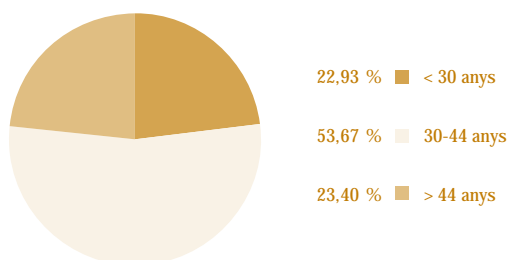
Sexe



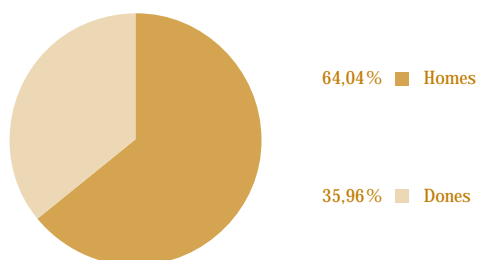
Edat	Abril	Maig	Juny	% S/aturats (juny)
< 30 anys	462	444	387	22,93
30-44 anys	976	952	906	53,67
> 44 anys	403	394	395	23,40
TOTAL	1.841	1.790	1.688	100,00

Sexe	Abril	Maig	Juny	% S/aturats (juny)
Homes	1.167	1.151	1.081	64,04
Dones	674	639	607	35,96
TOTAL	1.841	1.790	1.688	100,00

Edat



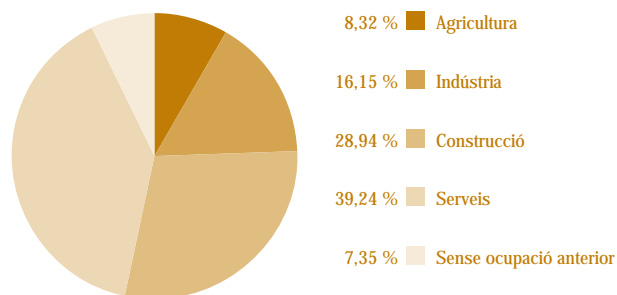
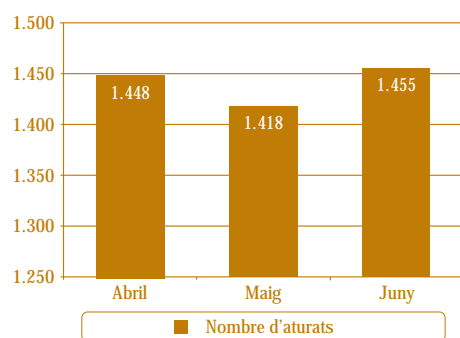
Sexe



Nombre d'aturats registrats per sector econòmic

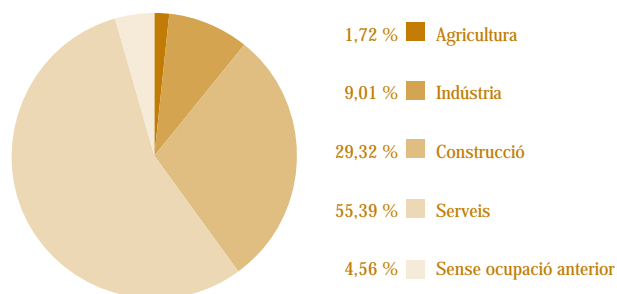
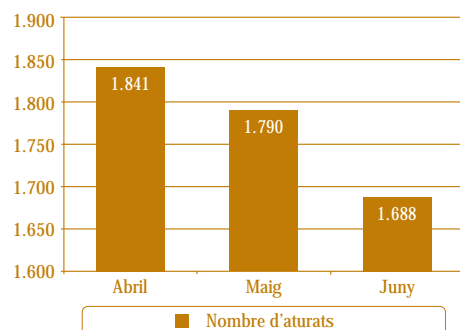
Sector econòmic	Abril	Maig	Juny	% S/aturats (juny)
Agricultura	117	104	121	8,32
Indústria	240	230	235	16,15
Construcció	447	428	421	28,94
Serveis	562	565	571	39,24
Sense ocupació anterior	82	91	107	7,35
TOTAL	1.448	1.418	1.455	100,00

Nova classificació catalana d'activitats econòmiques (CCAIE 2009)



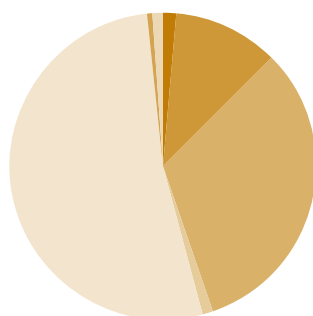
Sector econòmic	Abril	Maig	Juny	% S/aturats (juny)
Agricultura	27	22	29	1,72
Indústria	166	162	152	9,01
Construcció	521	514	495	29,32
Serveis	1.047	1.004	935	55,39
Sense ocupació anterior	80	88	77	4,56
TOTAL	1.841	1.790	1.688	100,00

Nova classificació catalana d'activitats econòmiques (CCAIE 2009)



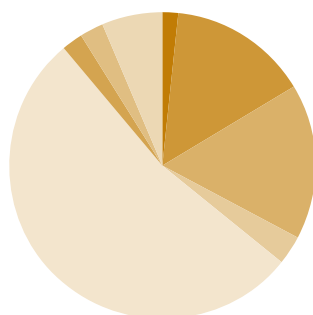
Nombre d'aturats registrats per nivell d'estudis

Nivell d'estudis	Abril	Maig	Juny	% S/aturats (juny)
Sense estudis	21	25	20	1,37
Estudis primaris incomplets	152	161	161	11,07
Estudis primaris complets	489	449	468	32,16
Programa de formació professional	18	19	17	1,17
Educació general	745	739	765	52,58
Tècnics i professionals superiors	3	5	6	0,41
Universitaris de primer cicle	6	6	3	0,21
Universitaris de segon i tercer cicle	13	13	15	1,03
Altres estudis post-secundaris	1	1	-	-
TOTAL	1.448	1.418	1.455	100,00



1,37 %	■	Sense estudis
11,07 %	■	Estudis primaris incomplets
32,16 %	■	Estudis primaris complets
1,17 %	■	Programa de formació professional
52,58 %	■	Educació general
0,41 %	■	Tècnics i professionals superiors
0,21 %	■	Universitaris de primer cicle
1,03 %	■	Universitaris de segon i tercer cicle

Nivell d'estudis	Abril	Maig	Juny	% S/aturats (juny)
Sense estudis	29	29	28	1,66
Estudis primaris incomplets	248	239	249	14,75
Estudis primaris complets	303	301	277	16,41
Programa de formació professional	43	46	50	2,96
Educació general	1.017	981	895	53,02
Tècnics i professionals superiors	40	38	40	2,37
Universitaris de primer cicle	43	41	40	2,37
Universitaris de segon i tercer cicle	117	114	108	6,40
Altres estudis post-secundaris	1	1	1	0,06
TOTAL	1.841	1.790	1.688	100,00



1,66 %	■	Sense estudis
14,75 %	■	Estudis primaris incomplets
16,41 %	■	Estudis primaris complets
2,96 %	■	Programa de formació professional
53,02 %	■	Educació general
2,37 %	■	Tècnics i professionals superiors
2,37 %	■	Universitaris de primer cicle
6,40 %	■	Universitaris de segon i tercer cicle
0,06 %	■	Altres estudis post-secundaris

Atur registrat per municipis, mesos i sector econòmic

Municipis	Abril	Maig	Juny	Agricultura	Indústria	Construcció	Serveis	Sense ocup. anterior	Total
Avinyonet del Penedès	12	10	12	2	2	3	3	2	12
Les Cabanyes	1	2	2	-	-	1	1	-	2
Castellet i la Gornal	6	8	9	-	1	2	5	1	9
Castellví de la Marca	10	10	12	1	2	1	7	1	12
Font-rubí	12	12	12	-	3	4	3	2	12
Gelida	56	61	56	3	10	15	26	2	56
La Granada	15	13	17	3	4	-	9	1	17
Mediona	10	11	6	1	-	2	2	1	6
Olèrdola	15	14	15	2	2	2	8	1	15
Olesa de Bonesvalls	3	2	2	-	-	1	1	-	2
Pacs del Penedès	2	2	3	-	-	-	2	1	3
El Pla del Penedès	8	8	9	3	3	2	-	1	9
Pontons	5	4	5	1	-	4	-	-	5
Puigdàlber	3	3	3	-	3	-	-	-	3
Sant Cugat Sesgarrigues	11	9	8	1	1	4	2	-	8
Sant Llorenç d'Hortons	17	20	16	1	4	2	6	3	16
Sant Martí Sarroca	18	14	13	1	2	4	6	-	13
Sant Pere de Riudebitlles	16	17	17	3	3	7	3	1	17
Sant Quintí de Mediona	48	46	52	10	7	18	15	2	52
Sant Sadurní d'Anoia	86	87	99	6	16	23	45	9	99
Santa Fe del Penedès	2	3	3	-	-	1	2	-	3
Santa Margarida i els Monjos	138	130	134	18	26	46	40	4	134
Subirats	17	15	15	1	3	3	7	1	15
Torrelavit	6	6	7	-	1	-	5	1	7
Torrelles de Foix	33	28	30	-	7	9	13	1	30
Vilafranca del Penedès	892	877	892	63	134	266	357	72	892
Vilobí del Penedès	6	6	6	1	1	1	3	-	6
Total Comarca	1.448	1.418	1.455	121	235	421	571	107	1.455

Nova classificació catalana d'activitats econòmiques (CCAE 2009)

Municipis	Abril	Maig	Juny	Agricultura	Indústria	Construcció	Serveis	Sense ocup. anterior	Total
Canyelles	13	14	17	-	-	4	10	3	17
Cubelles	127	131	123	-	14	30	75	4	123
Olivella	35	34	32	-	2	5	21	4	32
Sant Pere de Ribes	301	298	294	7	21	97	153	16	294
Sitges	311	294	244	2	11	25	202	4	244
Vilanova i la Geltrú	1.054	1.019	978	20	104	334	474	46	978
Total Comarca	1.841	1.790	1.688	29	152	495	935	77	1.688

Nova classificació catalana d'activitats econòmiques (CCAE 2009)

Atur registrat per municipis, sexe i edat

Municipis	Homes	Dones	Menys de 30 anys	De 30 a 44 anys	Més de 44 anys	Total
Avinyonet del Penedès	10	2	3	6	3	12
Les Cabanyes	2	-	-	2	-	2
Castellet i la Gornal	7	2	2	5	2	9
Castellví de la Marca	7	5	2	9	1	12
Font-rubí	8	4	2	5	5	12
Gelida	39	17	8	32	16	56
La Granada	11	6	1	12	4	17
Mediona	5	1	-	3	3	6
Olèrdola	7	8	2	12	1	15
Olesa de Bonesvalls	-	2	1	1	-	2
Pacs del Penedès	1	2	1	2	-	3
El Pla del Penedès	7	2	4	4	1	9
Pontons	5	-	-	3	2	5
Puigdàlber	3	-	-	1	2	3
Sant Cugat Sesgarrigues	7	1	-	7	1	8
Sant Llorenç d'Hortons	12	4	3	10	3	16
Sant Martí Sarroca	10	3	4	7	2	13
Sant Pere de Riudebitlles	14	3	3	13	1	17
Sant Quintí de Mediona	43	9	14	27	11	52
Sant Sadurní d'Anoia	70	29	28	43	28	99
Santa Fe del Penedès	3	-	-	3	-	3
Santa Margarida i els Monjos	111	23	33	80	21	134
Subirats	11	4	4	9	2	15
Torrelavit	4	3	1	2	4	7
Torrelles de Foix	22	8	7	16	7	30
Vilafranca del Penedès	657	235	234	500	158	892
Vilobí del Penedès	3	3	1	3	2	6
Total Comarca	1.079	376	358	817	280	1.455

Municipis	Homes	Dones	Menys de 30 anys	De 30 a 44 anys	Més de 44 anys	Total
Canyelles	9	8	4	8	5	17
Cubelles	69	54	27	64	32	123
Olivella	21	11	6	19	7	32
Sant Pere de Ribes	197	97	61	164	69	294
Sitges	123	121	46	136	62	244
Vilanova i la Geltrú	662	316	243	515	220	978
Total Comarca	1.081	607	387	906	395	1.688

Atur registrat per municipis i nivell d'estudis

Municipis	Sense estudis	Estudis primaris incomplets	Estudis primaris complets	Programa Formació professional	Educació general	Tècnic i professional superior	Univeristari 1r. cicle	Univeristari 2n. i 3r. cicle	Altres estudis post-secundaris	TOTAL
Avinyonet del Penedès	-	-	3	-	9	-	-	-	-	12
Les Cabanyes	-	-	1	-	1	-	-	-	-	2
Castellet i la Gornal	-	1	4	-	4	-	-	-	-	9
Castellví de la Marca	-	1	4	-	7	-	-	-	-	12
Font-rubí	-	-	3	-	8	-	-	1	-	12
Gelida	3	8	9	1	31	-	-	4	-	56
La Granada	-	3	3	-	10	-	1	-	-	17
Mediona	-	1	3	-	2	-	-	-	-	6
Olèrdola	-	-	5	-	9	-	-	1	-	15
Olesa de Bonesvalls	-	-	-	-	2	-	-	-	-	2
Pacs del Penedès	-	1	1	-	1	-	-	-	-	3
El Pla del Penedès	-	-	5	-	3	-	-	1	-	9
Pontons	-	1	2	-	2	-	-	-	-	5
Puigdàlber	-	-	1	-	1	-	-	1	-	3
Sant Cugat Sesgarrigues	-	1	2	-	5	-	-	-	-	8
Sant Llorenç d'Hortons	1	4	-	-	10	1	-	-	-	16
Sant Martí Sarroca	-	1	5	-	6	-	-	1	-	13
Sant Pere de Riudebitlles	1	3	5	-	8	-	-	-	-	17
Sant Quintí de Mediona	1	10	13	-	28	-	-	-	-	52
Sant Sadurní d'Anoia	1	5	27	3	61	1	-	1	-	99
Santa Fe del Penedès	-	-	-	-	3	-	-	-	-	3
Santa Margarida i els Monjos	2	14	46	-	72	-	-	-	-	134
Subirats	-	3	3	-	8	-	-	1	-	15
Torrelavit	-	1	1	1	4	-	-	-	-	7
Torrelles de Foix	-	6	6	-	17	1	-	-	-	30
Vilafranca del Penedès	11	97	312	12	451	3	2	4	-	892
Vilobí del Penedès	-	-	4	-	2	-	-	-	-	6
Total Comarca	20	161	468	17	765	6	3	15	-	1.455

Municipis	Sense estudis	Estudis primaris incomplets	Estudis primaris complets	Programa Formació professional	Educació general	Tècnic i professional superior	Univeristari 1r. cicle	Univeristari 2n. i 3r. cicle	Altres estudis post-secundaris	TOTAL
Canyelles	-	1	2	1	9	1	1	2	-	17
Cubelles	-	11	24	7	63	5	6	7	-	123
Olivella	-	4	5	-	14	2	2	5	-	32
Sant Pere de Ribes	5	56	32	8	161	9	8	15	-	294
Sitges	2	14	40	10	120	4	14	39	1	244
Vilanova i la Geltrú	21	163	174	24	528	19	9	40	-	978
Total Comarca	28	249	277	50	895	40	40	108	1	1.688

FONT: Servei d'Estudis i Estadístiques. Oficina Tècnica d'Afers Laborals i d'Ocupació. Departament de Treball. Generalitat de Catalunya.

MANCOMUNITAT PENEDÈS-GARRAF

Servei d'iniciatives econòmiques

MANCOMUNITAT PENEDÈS-GARRAF
Servei d'Iniciatives Econòmiques
Unió, 81-87, 2a planta (C.F.O. la Paperera)
08800 Vilanova i la Geltrú
Tel. i Fax: 93 814 01 89

MANCOMUNITAT PENEDÈS-GARRAF
Servei d'Iniciatives Econòmiques
Av. Catalunya, s/núm. (Edifici La Fassina)
08720 Vilafranca del Penedès
Tel. i Fax: 93 817 24 23



Generalitat de Catalunya
Servei d'Ocupació de Catalunya



Diputació
Barcelona
xarxa de municipis

Unió Europea
Fons Social Europeu



mancomunitat
PENEDÈS | GARRAF